

Бюджет населенного пункта Баурчи на 2021 г.

Доходы	Расходы
16 645 700 леев	16 645 700 леев
+11,79% по сравнению с запланированными доходами на 2020 г.	+11,79% по сравнению с запланированными расходами на 2020 г.

Доходы в бюджет примэрии Баурчи поступают из двух источников: собственных доходов и ассигнований из государственного бюджета и бюджета АТО Гагаузия. Из 16 645 700 леев, которые примэрия планирует собрать в 2021 году, 14 013 500 леев или 84,19% составляют трансферты из государственного бюджета и бюджета АТО Гагаузия, остальное – собственные доходы. Более высокая зависимость бюджета примэрии от трансфертов из государственного бюджета снижает полномочия местных властей по принятию решений. Распределенный доход на душу населения, запланированный населенным пунктом Баурчи на 2021 год, составляет 1970 лей¹.

Собственные доходы примэрии Баурчи состоят из налогов и других местных сборов, а также доходов от выполнения работ и оказания платных услуг. В 2021 г. прогнозируется получение собственных доходов в размере 2 632 200 леев, что на 12,18% меньше, чем в 2020 г.

Доходы примэрии от предоставления специализированных платных услуг

Примэрия Баурчи имеет право определять уровень некоторых местных налогов и сборов. Таким образом, в 2021 году ожидается получение следующих доходов по каждому виду налогов.

1. Сбор за благоустройство территории - 15 000 леев.
2. Сбор за уборку и вывоз мусора - 310 000 леев.
3. Сбор за патент предпринимателя - 15 000 леев.
4. Сбор за торговые точки или пункты оказания социальных услуг - 100 000 леев.

В 2021 году примэрия прогнозирует сбор доходов в общей сумме 440 000 леев от этих 4 видов сборов, что составляет 16,71% от общих собственных доходов. Доход от аренды земли оценивается в 471 000 леев.

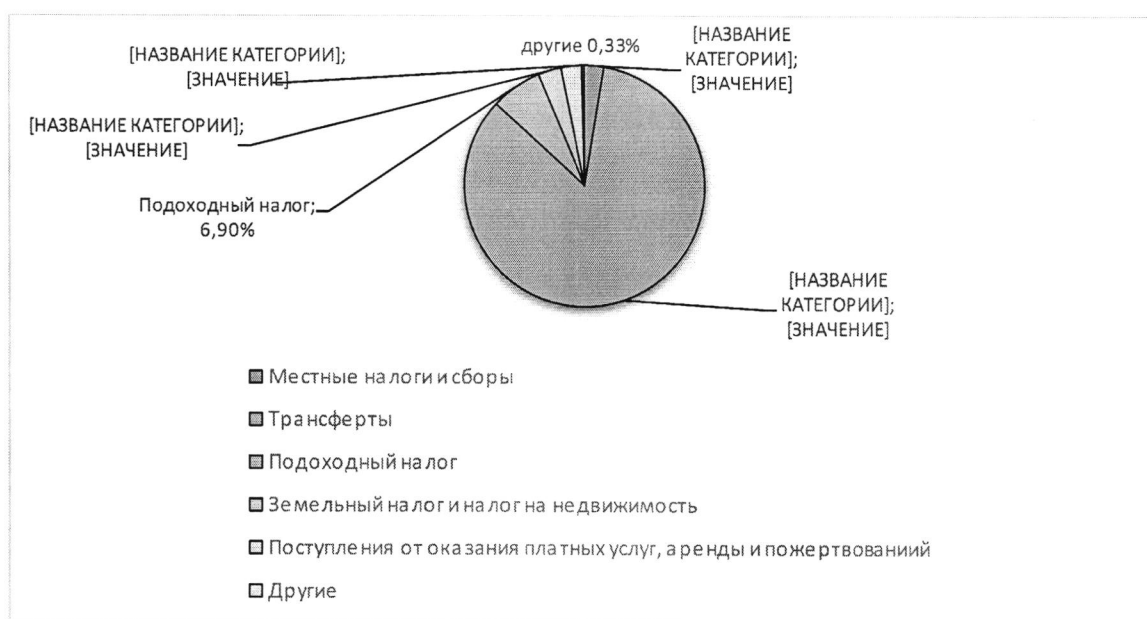
¹ *По числу населения 8419 человек

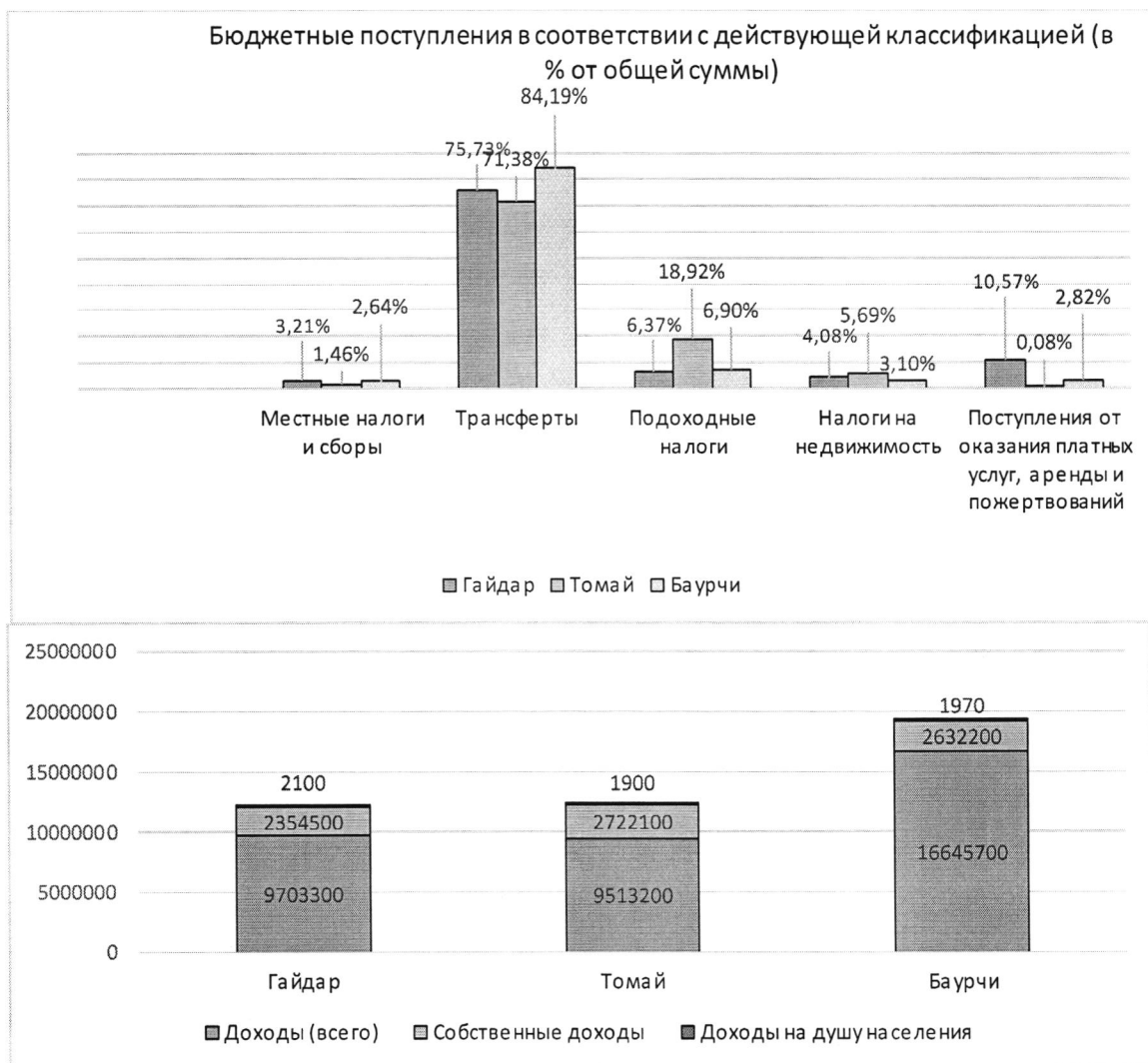
Другие виды налогов по усмотрению примэрии – это земельный налог и налог на недвижимость. В 2021 году примэрия рассчитывает собрать 1 666 200 леев от этих двух категорий налогов, что составляет 63,30% от ее собственных доходов.

В 2021 г. примэрия планирует получить доходы, в том числе из других источников, в размере 55 000 леев.

Учитывая эпидемиологическую ситуацию в стране и продолжающееся распространение вируса COVID-19, это может повлиять на прогнозируемые поступления от налогов, взимаемых с экономической деятельности.

Каковы главные источники доходов?





Сравнительный анализ доходов бюджета в соответствии с действующей классификацией с другими городами региона позволяет лучше понять структуру доходов. Баурчи фиксирует самый высокий общий доход. У населенного пункта Гайдар по сравнению с этим общий доход ниже, но доход на душу населения выше – 2 100 леев. У Томая самые высокие собственные доходы.

Баурчи	2018	2019	2020	2021
Доходы (в леях)	11 358 400	12 942 600	14 682 100	16 645 700
Собственные доходы (в леях)	2 378 000	2 643 700	2 997 500	2 632 200
Собственные доходы	20,9	20,4	20,5	15,81

(% от общего кол-ва)				
Доходы на душу населения (в лаях)	1 340	1 530	1 740	1 970
Население	8470	8430	8419	8419

За последние четыре года общий доход населенного пункта Баурчи увеличивался. И это увеличение бюджета привело к увеличению ассигнований на душу населения. Соотношение между собственными доходами и ассигнованиями в период с 2018 по 2020 год колебалось незначительно, что позволило сохранить процентное соотношение между этими двумя источниками бюджета. Однако в 2021 году, в том числе из-за ситуации с пандемией, соотношение между собственными доходами и ассигнованиями значительно изменилось, так что доля собственных доходов от общих доходов значительно снизилась – с 20,5% в 2020 году до 15,8% в 2021 году.

Основной источник расходов

Что касается расходов, в населенном пункте Баурчи можно выделить 3 категории, которые представляют наибольшую долю в общих расходах: образование² (10 158 600 леев или 61,02% от общих расходов), государственные услуги общего назначения (2 532 100) леев или 15,21% от общих расходов) и культура, спорт, молодежь, религиозные культы и досуг (1 189 500 леев или 7,14% от общих расходов).

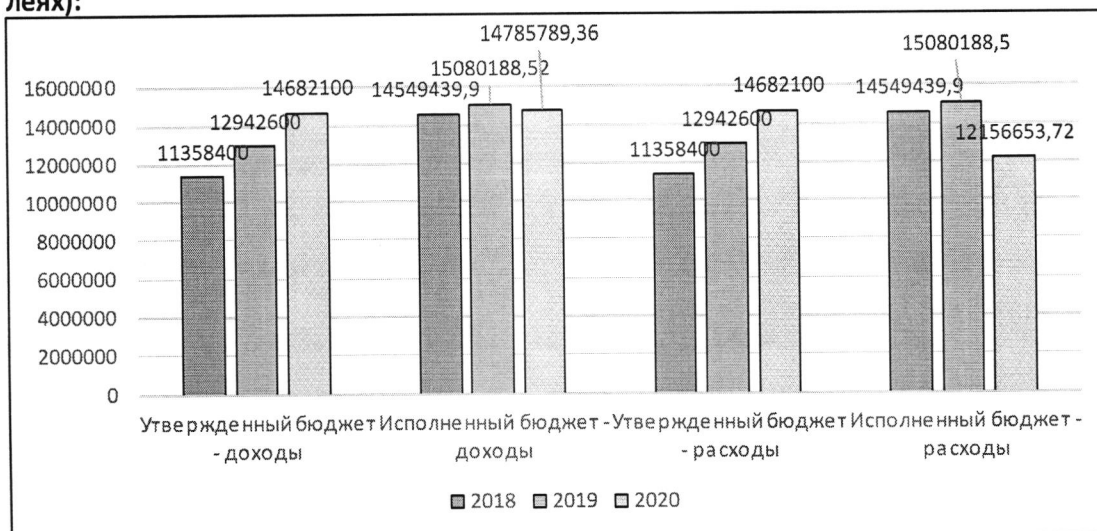
² Расходы на образование относятся к покрытию затрат на дошкольное образование.



В период с 2018 по 2020 год произошли изменения в структуре бюджетных ассигнований. Увеличилась доля расходов на культуру, искусство, спорт и молодежные мероприятия – с 5,71% до 7,90% от общих расходов бюджета, а также расходы на государственные услуги общего назначения – с 14,6% до 16,4%. Остальные категории ожидаемых расходов были сокращены. Это увеличение в категории культурных, художественных, спортивных и молодежных мероприятий, а также государственных услуг общего направления произошло за счет сокращения доли в других областях. Снижение доли не означает, что одни категории получали меньше денег, просто ассигнования на другие категории росли быстрее.

В период 2020-2021 гг. из-за пандемии Covid-19 доля расходов на культуру, искусство, спорт и молодежные мероприятия снизилась с 7,90% до 7,14% от общих бюджетных расходов; отчисления сократились и в 2-х других категориях – государственных услуг общего назначения и жилищного хозяйства. На фоне этого снижения доля расходов на образование увеличивалась быстрее.

Сравнение утвержденного и исполненного бюджета на 2018, 2019 и 2020 годы (в леях):



В 2021 году утвержден отчет об исполнении бюджета за 2020 год. Согласно документу, доходная часть выполнена на уровне 100,7% к доходной части, предусмотренной в утвержденном бюджете.

Таким образом, хотя документ представляет подробную информацию о доходах в графической форме, он не содержит аналитической информации, которая объясняла бы, как те или иные программы действий повлияли на доходы (например, увеличение или снижение местных налогов), и не объясняет, что вызвало наблюдаемые отклонения в объеме сборов.

Доля расходов исполнена на уровне 82,79% по сравнению с расходами, предусмотренными в утвержденном бюджете, в результате несоблюдения баланса между доходами и расходами, исполненными в 2020 году.

Недостатком представленной информации о расходах является отсутствие показателей эффективности, которые облегчили бы оценку достигнутых результатов по отношению к понесенным расходам.

Рекомендации

- Включение в утвержденный бюджет распределения по всем типам классификаций (организационная, экономическая, функциональная)

классификация, по программам, лимит штатного персонала) для облегчения понимания бюджета гражданами;

- Включение в отчет об исполнении бюджета аналитической информации, которая объяснила бы, как определенные действия повлияли на доходы, и показателей эффективности, которые облегчили бы оценку достигнутых результатов по отношению к произведенным расходам;
- Разъяснение структуры расходов по основным категориям расходов, чтобы иметь возможность прогнозировать расходы в среднесрочной перспективе.